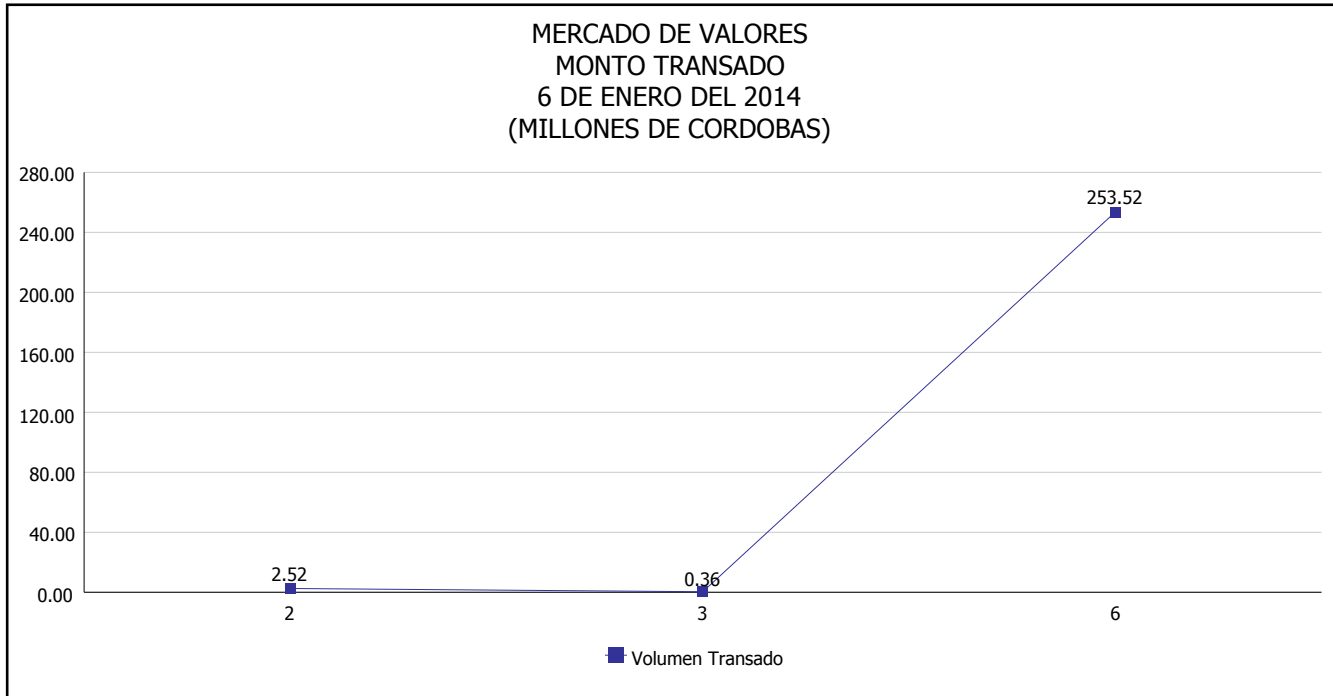


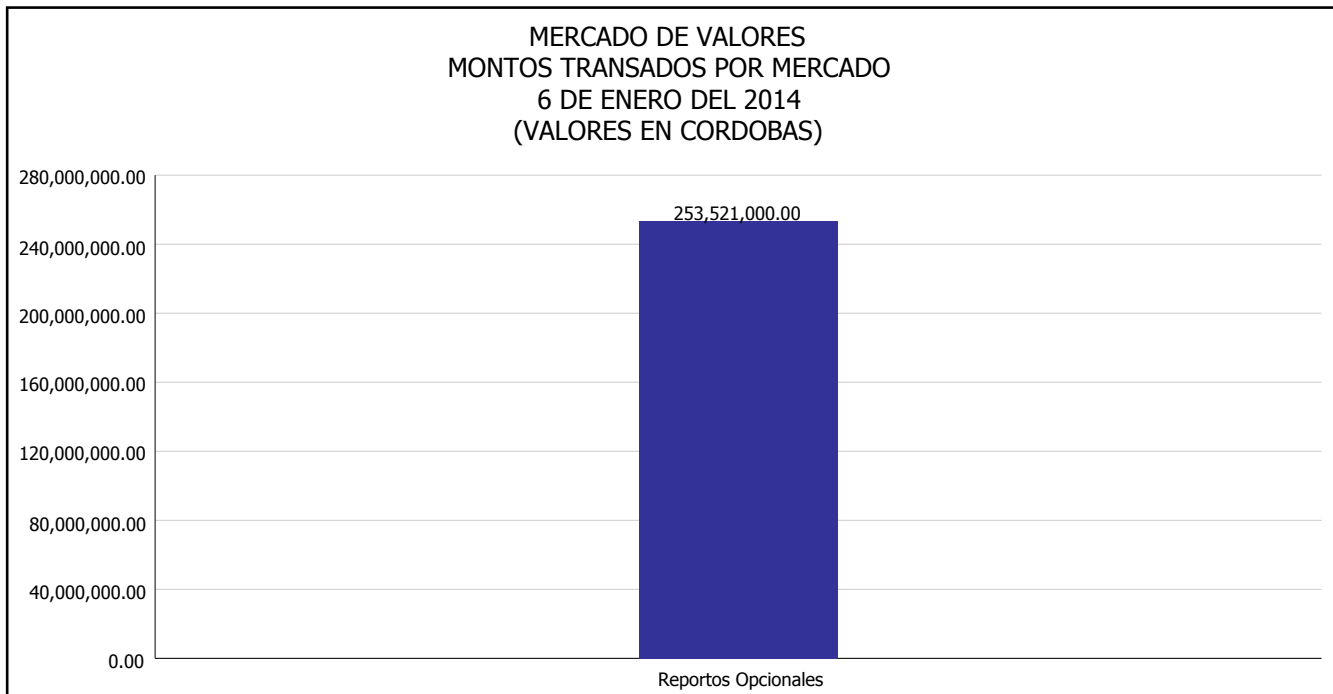


# INTENDENCIA DE VALORES INFORME DIARIO MERCADO DE VALORES DE NICARAGUA

Superintendencia de Bancos y de Otras  
Instituciones Financieras de Nicaragua



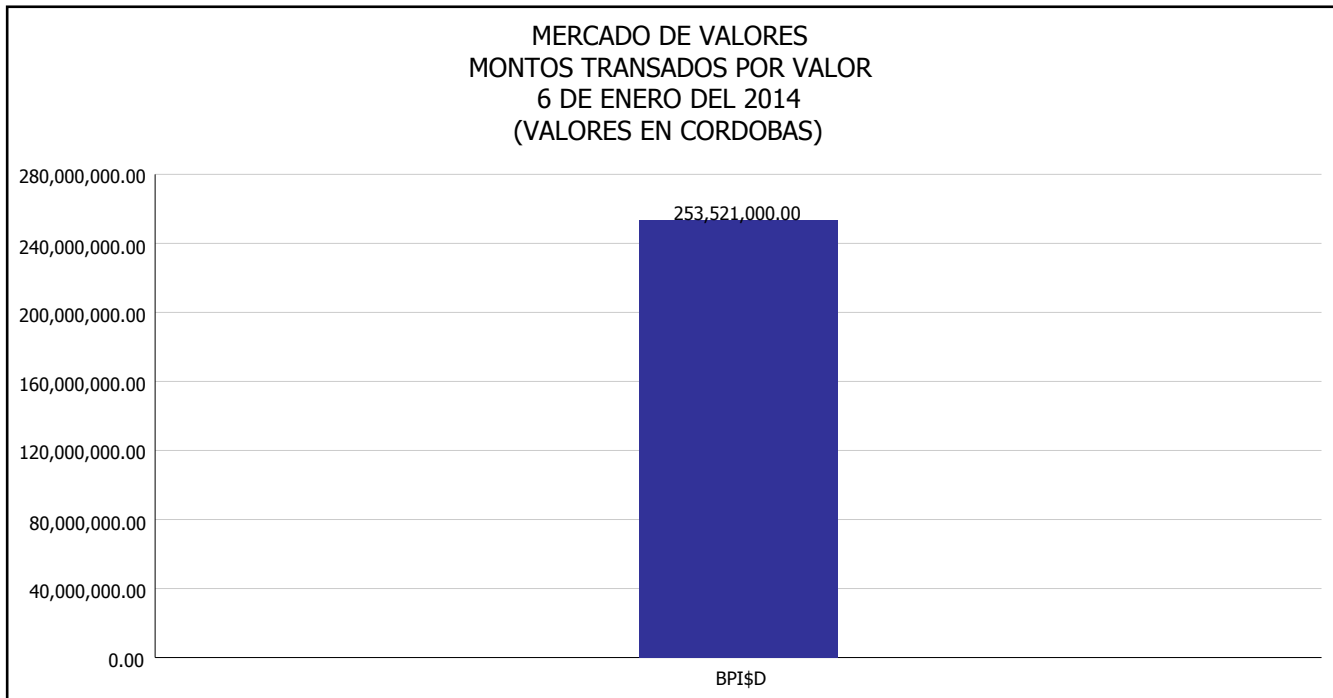
Del 2 al 6 de Enero del 2014, en el mercado de valores se han transado C\$ 256,405,117.35



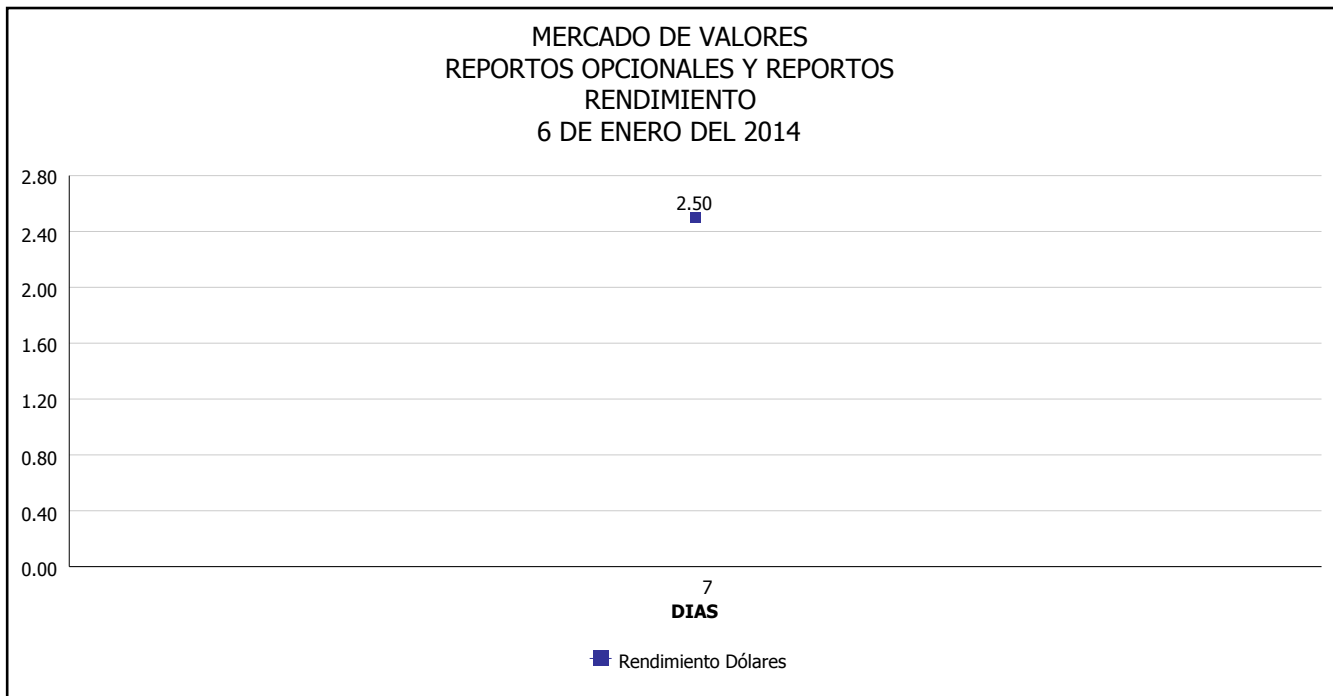


# INTENDENCIA DE VALORES INFORME DIARIO MERCADO DE VALORES DE NICARAGUA

Superintendencia de Bancos y de Otras  
Instituciones Financieras de Nicaragua



\*Para los BPI se presentan años al vencimiento



Fuente: Bolsa de Valores de Nicaragua



Superintendencia de Bancos y de Otras  
Instituciones Financieras de Nicaragua

**INTENDENCIA DE VALORES  
INFORME DIARIO  
MERCADO DE VALORES DE NICARAGUA**

**HECHOS RELEVANTES EN MERCADOS INTERNACIONALES**

Nueva York, 6 ene (EFE).- Wall Street cerró a la baja y el índice Dow Jones de Industriales perdió 0.27%, restando 44.89 puntos hasta las 16,425.10 unidades; en una jornada en la que se conocieron índices del sector servicios peores de lo esperado.

El selectivo S&P 500 cedió un 0.25% (4.60 puntos hasta las 1,826.77 unidades) y el índice compuesto Nasdaq bajó 0.44% (18.23 puntos menos, cerrando en las 4,113.68 unidades).

En la tercera jornada consecutiva con cierre a la baja, Wall Street había abierto con ligeras ganancias, pero pronto empezó su descenso al conocerse los datos del sector servicios de diciembre, que mostraron una actividad de 53 puntos, frente a los 53.9 de noviembre y los 54.6 que preveían los economistas.

El anuncio de aumento de los pedidos a fábrica, por un valor mayor de lo esperado, tampoco ayudó a mejorar las cifras. De igual forma, algunos analistas apuntaban a que el temporal de frío ártico, generaba incidencia en los mercados.

En este contexto económico, el índice de referencia de Wall Street, el Dow Jones, cerró con once de sus treinta componentes con ganancias, lideradas por dos bancos Goldman Sachs (0.68%) y JPMorgan (0.58%).

Las pérdidas fueron encabezadas por la tecnológica Microsoft, que disminuyó 2.03%, seguida del fabricante de maquinaria pesada Caterpillar (-1.31%) y la química Du Pont (-1.29%).

En otros mercados, el petróleo de Texas bajó hasta los 93.43 dólares por barril, el oro cambió su tendencia y bajó hasta los 1,237.9 dólares la onza. La rentabilidad de la deuda estadounidense a diez años disminuyó hasta el 2.964%.

Finalmente, el euro bajó ligeramente ante el dólar y se cambió a 1.3631 dólares.

<b>PRINCIPALES INDICES BURSATILES EE-UU</b>				
	<b>CIERRE DEL DIA</b>		<b>VARIACIONES</b>	
<b>INDICES</b>	03/01/2014	06/01/2014	ABSOLUTA	RELATIVA
Dow Jones	16,469.99	16,425.10	-44.89	-0.27%
Nasdaq	4,131.91	4,113.68	-18.23	-0.44%
S&P	1,831.37	1,826.77	-4.60	-0.25%